

Kunststoff · Plastic · Tlumiče nárazu plastové



D

Gehäuse	Spezialkunststoff
Kolbenstange	Rostfreier Stahl
Temperatur	-5°C - +50°C
Sonderausführung	Für höhere Temperaturen
RoHS konform	Richtlinie 2002/95/EG
Einsatzbereiche	Möbelindustrie

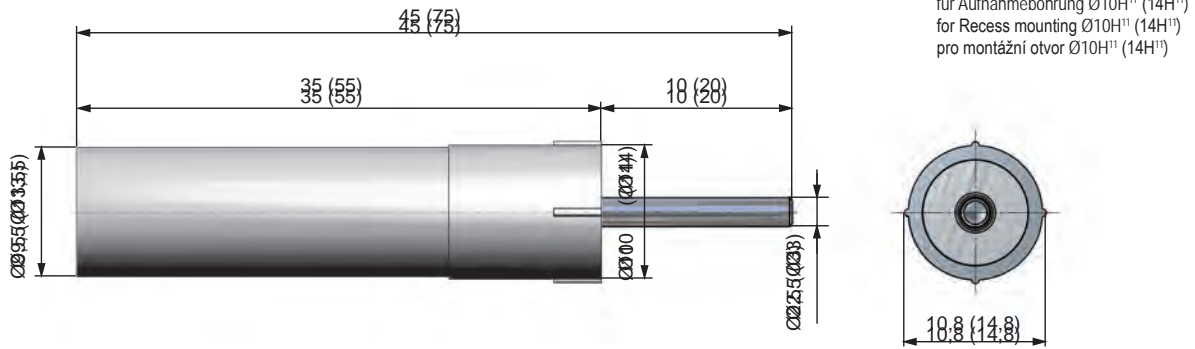
GB

Housing	Special plastic
Piston rod	Stainless steel
Temperature	-5°C - +50°C
Special model	For high temperatures
RoHS compliant	Directive 2002/95/EC
Applications	Furniture industry

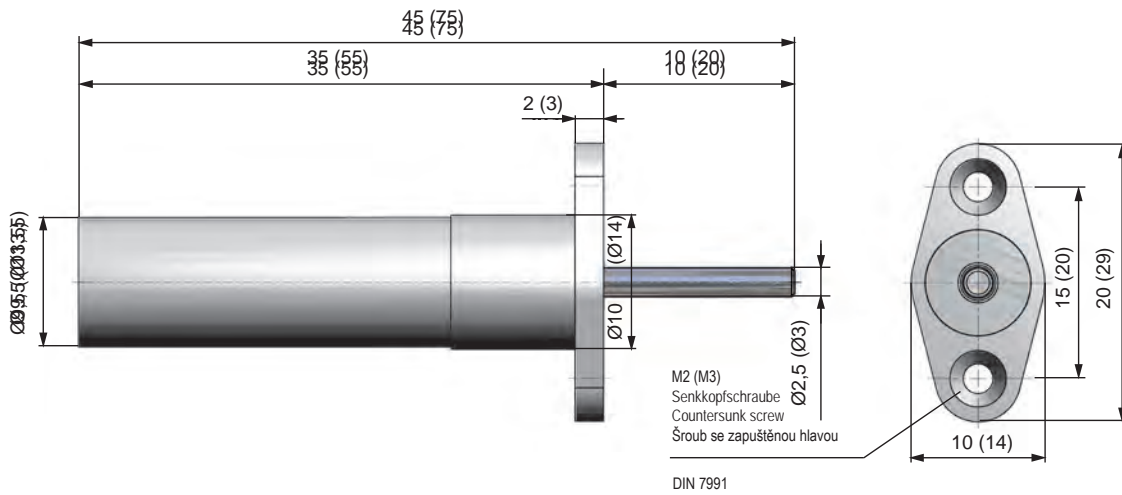
CZ

Těleso	Speciální plast
Pístnice	Nerezová ocel
Rozsah teplot	-5°C - +50°C
Speciální provedení	Pro vysoké teploty
RoHS odpovídá	Směrnice 2002/95/EC
Aplikace	Nábytkářský průmysl

WK-L 1010 (WK-L 1420)



WK-L 1010F (WK-L 1420F)

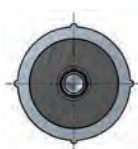


LEISTUNGEN - PERFORMANCE - TECHNICKÉ PARAMETRY

	Hub Stroke Course	Energieaufnahme - Energy absorption Absorpce energie		Effektive Masse - Effective mass Efektivní hmotnost		Aufprallgeschwindigkeit Impact Speed Nárazová rychlost	Rückholfederkraft Return spring force Síla vratné pružiny	Gewicht Weight Hmotnost
	mm	Constant load* Nm/HB (max.)	Nm/h (max.)	-1 (soft) min. - max.kg	-2 (medium) min. - max.kg	m/s	N	g
WK-L 1010 (F)	10	2	100	16 - 44	40 - 100	0,2 - 0,5	2 - 7	4 (6)
WK-L 1420 (F)	20	7	350	56 - 155	150 - 350	0,2 - 0,5	2 - 7	12 (14)



Härtegrad -1 / Hardness degree -1
Tvrdost -1 /
weißer Einsatz an der Kolbenstangenseite
white mark at the piston rod side
Bílá barva na straně pístnice



Härtegrad -2 / Hardness degree -2
Tvrdost -2 /
schwarzer Einsatz an der Kolbenstangenseite
black mark at the piston rod side
Černá barva na straně pístnice

Luftdämpfung · Air damping · Vzduchové tlumiče



D

Model WAS 1015

Selbstständig ausfahrend
Luftgedämpft, geräuschkämpfend
Für 10 mm Bohrung

Model WAS-Z 0950

Ohne eigene Rückstellung
Luftgedämpft

Material

Kunststoff

RoHS konform

Richtlinie 2002/95/EG

Einsatzbereiche

Möbelindustrie

GB

Model WAS 1015

Self-extending
Air-cushioned, sound-absorbing
For 10 mm drill hole

Model WAS-Z 0950

Without own reset
Air-cushioned

Material

Plastic

RoHS - compliant

Directive 2002/95/EC

Applications

Furniture industry

CZ

Model WAS 1015

Samovratný
Tichý chod, Zvuk pohlcující
Pro montážní otvory průměru 10 mm

Model WAS-Z 0950

Není samovratný
Tichý chod

Materiál

Plast

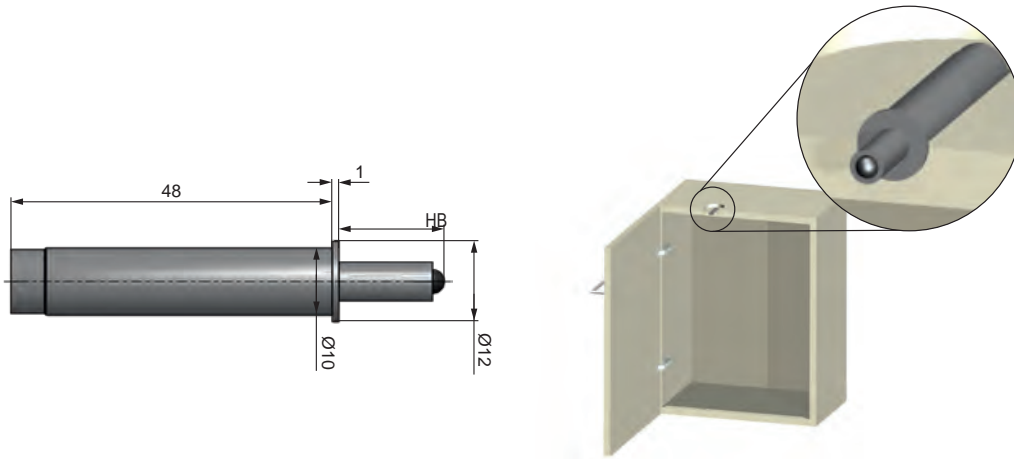
RoHS odpovídá

Směrnice 2002/95/EC

Aplikace

Nábytkářský průmysl

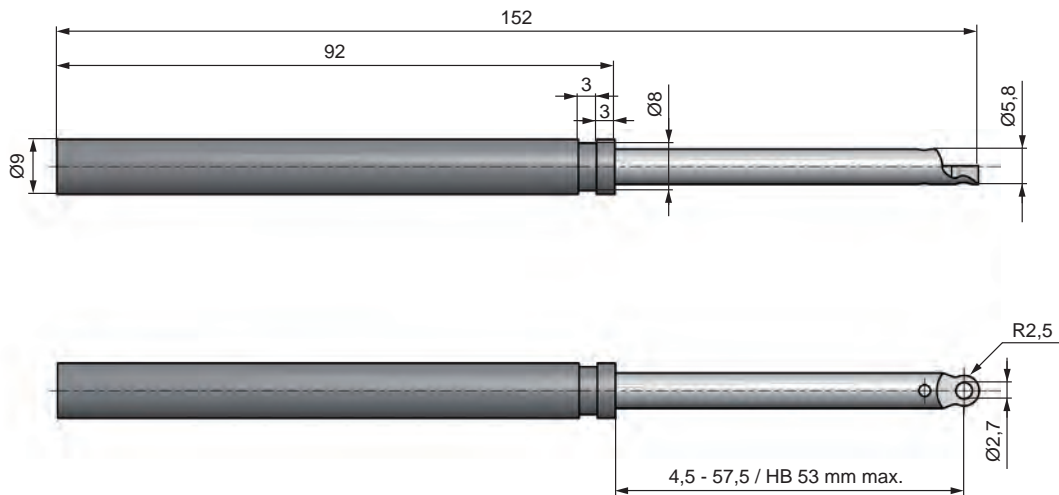
WAS 1015



LEISTUNGEN • PERFORMANCE • TECHNICKÉ PARAMETRY

Hub Stroke Zdvih	Effektive Masse Effective mass Efektivní hmotnost	Aufprallgeschwindigkeit Impact Speed Nárazová rychlost	Gewicht Weight Hmotnost
mm	max. kg	m/s	g
15	20	0,4	4

WAS-Z 0950



LEISTUNGEN • PERFORMANCE • TECHNICKÉ PARAMETRY

Hub Stroke Zdvih	Effektive Masse Effective mass Efektivní hmotnost	Aufprallgeschwindigkeit Impact Speed Nárazová rychlost	Gewicht Weight Hmotnost
mm	max. kg	m/s	g
53	40	0,4	6